

SCHULE ALS STAAT 2025

21.7.25-25.7.25 – 30.10.2024



Schule als Staat SJ 24/25

Meilensteine

22. Juli
2024

Kick-Off

Vorstellung über einen Film für alle Schüler + Abfrage: Was ist wichtig für einen Staat?

Bis 31.10
2024

Wettbewerbe

*Flagge, Währung, Name..
Sammlung von Betriebsideen*

Bis 20.12
2024

Betriebs- / Parteigründ- ungen

Bis 28.02
2025

Wahlen

*Wahl zum Parlament /
Präsident
Zuteilung Betriebe*

21.-25. Juli
2025

SAS-Woche

*Mo: Vorbereitung
Di + Mi: 8.15 – 14.00 Uhr
Do: Festakt bis ca. 20Uhr
Fr: Abbau*

VERWALTUNG/ÖFFENTLICHKEITSARBEIT

Wettbewerb:

Wir suchen einen **Staatsnamen** und einen Namen für unsere **Währung**.

Der Name und die Währung sollen unser Projekt repräsentieren und darf gerne kreativ sein. Beim letzten Mal z.B. hieß unser Staat „United School of Raichberg“ und die Währung „Unicoïn“.

Macht euch Gedanken jetzt als Klasse, als Gruppe mit eurem Nebensitzer oder alleine und reicht eure Ideen bis **Freitag, den 18.10.2024** im Lehrerzimmer oder per Mail unter sas.2025@rrse.schule ein.


Wichtig: Schreibt euren Namen und die Klasse dazu.

Aus den Vorschlägen dürft ihr dann nach den Herbstferien den Namen des Staats und der Währung wählen.


Der Gewinner erhält einen Gutschein in der neuen Währung des Staates.

IHR KÖNNT DIESES FORMULAR NUTZEN ODER EINEN EIGENEN ZETTEL SCHREIBEN

- Vergesst nicht euren Namen/eure Namen und eure Klasse dazu zu schreiben.



Schule als Staat 2025



Meine/Unsere Idee für den Staatsnamen:


Meine/Unsere Idee für den Namen der Währung/
des Geldes:

Mein Name/ Unsere Namen: _____

Klasse: _____

EIN FUNKTIONIERENDE DEMOKRATISCHER STAAT

- Wir brauchen **EUCH!**
- Damit ein Staat funktioniert brauchen wir **Parteien** und mehrere **Präsidentschaftskandidaten!**
- Diese erlassen davor und in der Woche die Gesetze unseres Staates!
- Diese Parteien und den Präsidenten **wählen** alle Schüler vorher!




SCHULE ALS STAAT - „TAG 2“

- Vorstellung der Möglichkeit, dass man **Parteien gründen** kann. Besprechung und **Vorgaben und Vorgehen** auf dem **Infoblatt** mit den SuS durchsprechen. (AB: „Information zur Parteigründung“ + „Formular Parteigründung“)
- **Die Anmeldeformulare bitte aus dem LeZi in die Klassen mitnehmen. Ansonsten können diese von den SuS im Sekretariat abgeholt werden oder stehen auf der Homepage zum Download www.raichberg-rs.de**

POLITIK

- Gemeinsam werden die **Informationsblätter** zur Präsidentenwahl, Parteiengründung und zur Parlamentsübersicht durchgesprochen.
- Es werden an Interessenten Formulare zur **Parteiengründung** ausgeteilt. Ihr könnt eine Partei auch zusammen mit Schülern aus anderen Klassen gründen!
- An Interessenten am **Präsidentenamt** wird das Bewerbungsformular ausgeteilt..






Parteien für unseren Staat



Du möchtest eine Partei gründen?
Dann prüfe, ob die nachfolgenden
Informationen auf Dich zutreffen!



Wählen dürfen ALLE
Staatsbürger*innen!



Vorgaben

- Je mehr Parteien, desto mehr Interessen werden vertreten. Das ist für eine Demokratie besonders wichtig.
- Du gestaltest unseren Staat aktiv mit.
- Du solltest Dich für Politik interessieren.
- Du brauchst mindestens fünf Personen für eine Parteigründung.
- Ihr könnt auch in einer Partei sein, ohne aktiv im Parlament zu sein.

Aufgaben

- Ihr braucht fünf Gründungsmitglieder.
- Ein Parteivorsitzender muss bestimmt werden.
- Eure Partei braucht einen Namen und eine Kurzbezeichnung.
- Ihr braucht ein Wahlprogramm mit 3 – 8 Themen (WAS wollt ihr? WAS ist euch wichtig? Für WAS setzt ihr euch ein? Sind Eure INTERESSEN tatsächlich umsetzbar? ...).
- Ihr müsst Parteitreffen abhalten.

- Wenn ihr ins Parlament kommt, arbeiten gewählte Mitglieder von euch aktiv dort mit und können auch Minister*in werden.



- Parteigründungsformular ausfüllen!
- Formular im Lehrerzimmer bis zu den Herbstferien abgeben!

- Weitere Infos zu Deinem Wahlkampf folgen!

Partei-grün- dung



1. Name der Partei:

2. Kurzbezeichnung:

3. Wahlprogramm: *(mind. 3 Punkte!)*

4. Gründungsmitglieder: *(mind. 5 Mitglieder!)*

Name, Vorname	Klasse	Unterschrift
1.		
2.		
3.		
4.		
5.		
6.		
7.		
8.		

PRÄSIDENT WERDEN

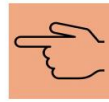
- **Ab Klasse 8:** Vorstellung der Möglichkeit, dass man **Staatsoberhaupt, also Präsident*in** werden kann. Die **Vorgaben und das Vorgehen** auf dem Infoblatt besprechen. (AB: „Information zur Wahl des Präsidenten“ + „Führungszeugnis Formular“)
- Vorstellung beider Anmeldezettel. Bei der Wahl des Präsidenten ist besonders wichtig, dass Kandidaten/ Kandidatinnen ein Führungszeugnis vom KlaLe benötigen. Vorlage vorstellen. (AB: „Bewerbungsformular zur Wahl des Präsidenten“)
- Abgabe der Anträge ist bis zum **25. Oktober 2024** im Lehrerzimmer möglich.



Unsere Präsidentin/ Unser Präsident (als Staatsoberhaupt)



Du möchtest Präsidentin/ Präsident in
unserem Staat werden?
Dann prüfe, ob die nachfolgenden
Informationen auf Dich zutreffen!



Wählen dürfen **ALLE**
Staatsbürger*innen!

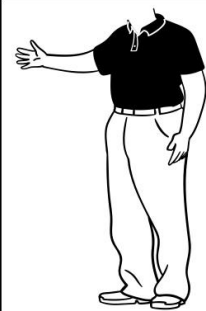


Vorgaben

- Wählbar ist man, ab Klassenstufe 8.
- Du musst politisch interessiert sein und in der Politikgruppe mitarbeiten.
- Du hast keine Einträge.
- Du zeigst ein vorbildliches Verhalten.
- Du musst objektiv und neutral sein, darfst niemanden bevorzugen.
- Du darfst nicht bestechlich sein.
- Du bist höflich, kannst leicht mit anderen ein Gespräch führen und magst es, Dich in der Öffentlichkeit zu zeigen.

Aufgaben

- Du repräsentierst unseren Staat, bist aber kein Alleinherrscher.
- Du musst Entscheidungen treffen, die für alle Beteiligten im Staat vertretbar sind. Diese müssen mit unseren Gesetzen vereinbar sein.
- Du berufst das Parlament ein und leitest die Sitzungen.
- Du begrüßt wichtige Gäste und führst Sie herum.
- Du musst Reden halten.
- Du besuchst wichtige Veranstaltungen.
- Du besuchst die Betriebe.
- Du bist Ansprechpartner für alle Bürger.
- Du musst Konflikte lösen.



- Bewerbungsformular ausfüllen!
- Führungszeugnis von Deiner Klassenlehrerin/Deinem Klassenlehrer ausfüllen lassen!
- Beide Formulare im Lehrerzimmer bis zu den Herbstferien abgeben!
- Weitere Infos zu Deinem Wahlkampf folgen!



Unsere Präsidentin/ Unser Präsident (als Staatsoberhaupt) Bewerbung



Hiermit bewerbe ich mich um das Amt der Präsidentin/ des Präsidenten.

Name: _____

Klasse: _____

Alter: _____

Kurze Begründung für meine Bewerbung:



- Bewerbungsformular ausfüllen!
- Führungszeugnis von Deiner Klassenlehrerin/Deinem Klassenlehrer ausfüllen lassen!
- Beide Formulare im Lehrerzimmer bis zu den Herbstferien abgeben!
- Weitere Infos zu Deinem Wahlkampf folgen!



Führungszeugnis für _____

Bitte ankreuzen!

	vorbildlich	durchschnittlich	unangepasst/ eingeschränkt
Verhalten			
Engagement			
Sprachvermögen (Ausdrucksfähigkeit, freies Sprechen, ...)			
politisches Interesse			

Kurze persönliche Meinung:

Datum: _____

Unterschrift KlLe: _____

SCHULE ALS STAAT 2025 – AKTUELLE ABGABEN

- Abgabe Staatsname / Name Währung bis **18. Oktober 2024**
- Abgabe der Bewerbungen als Präsident / Unterlagen zur Parteigründung im Lehrerzimmer bis zum **25. Oktober 2024** möglich.
- Alle Unterlagen sind auch online auf der Homepage <https://raichberg-rs.de/downloads-sas-2025-2/> abrufbar.



The screenshot shows the RRS website header with navigation links: Home | Schule | Schüler | Schulprofil | Berufsorientierung | Förderverein | Kontakt. There are buttons for 'Schulmanager' and 'RRS-IServ'. Below the header is a checklist of submission items, each with a yellow checkmark icon:

✓	Staatsname/Name Währung
✓	Infos Parteigründung
✓	Formular Parteigründung
✓	Infos Bewerbung Präsident
✓	Bewerbung Präsident
✓	Führungszeugnis Präsident