

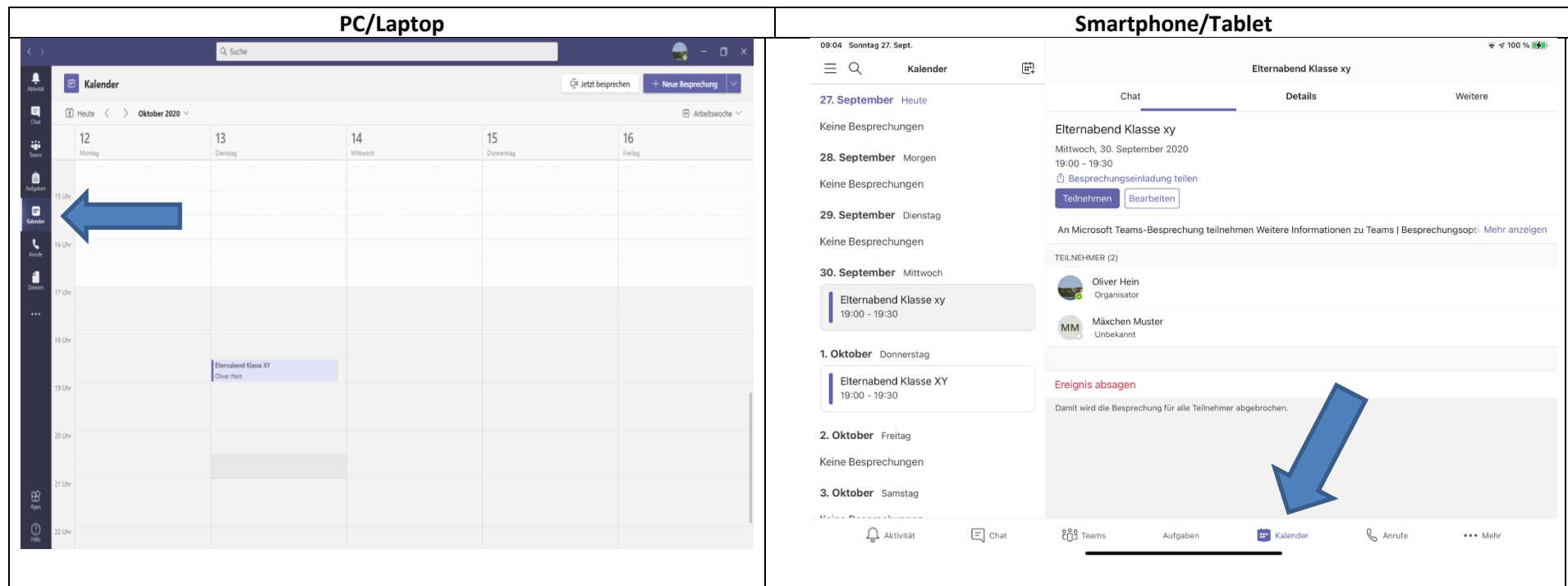
Wie nimmt man an einem Online-Elternabend teil?

Sie benötigen eine Internetverbindung und ein Smartphone, ein Tablet, einen Laptop **oder** einen PCs. Es ist mit allen Geräten möglich.

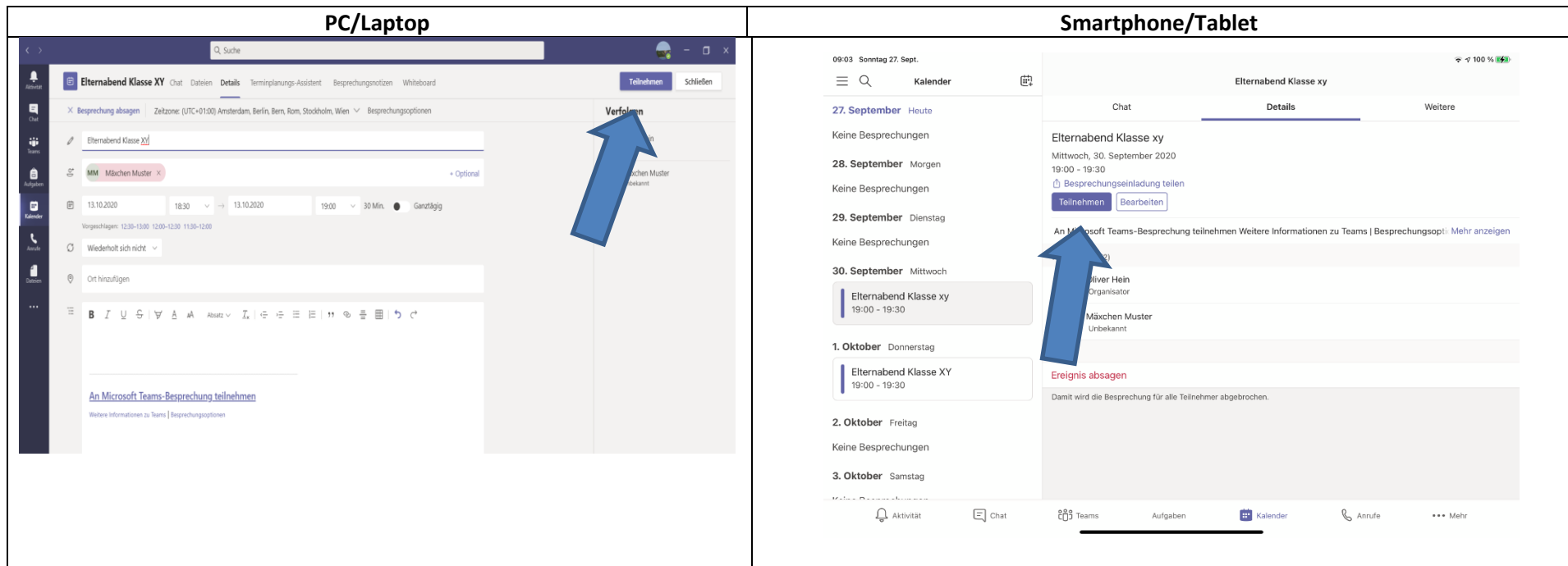
Am besten nutzen Sie die App (Appstore) oder die Desktopapp (Windows). Diese finden Sie unter:

<https://www.microsoft.com/de-de/microsoft-365/microsoft-teams/download-app>

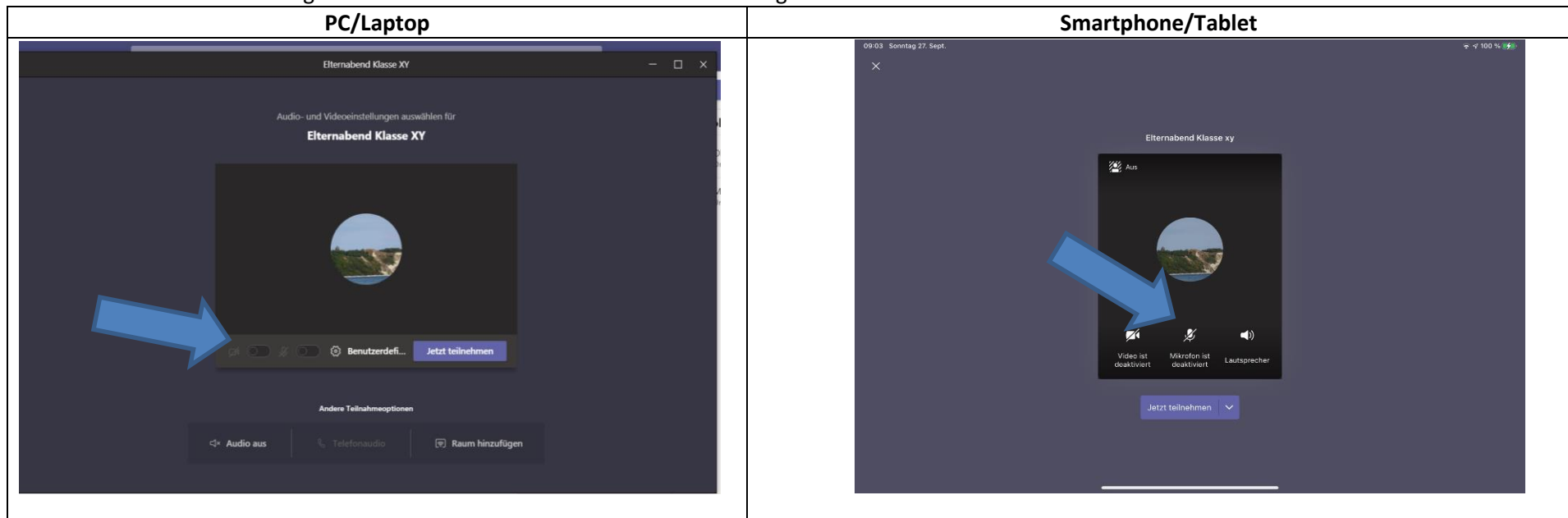
1. Lassen Sie sich von Ihrem Kind die Zugangsdaten Ihres Kindes geben. Diese lauten Vorname.Nachname@rrse.onmicsrosoft.com
2. Melden Sie sich bereits vorher (ein paar Tage zuvor) einmal an und schauen, ob das Passwort Ihres Kindes funktioniert.
3. Wenn die Anmeldung nicht funktioniert, schicken Sie bitte (rechtzeitig vorher) eine Mail an teams@raichberg-rs.de , dann senden wir ein neues Passwort zu.
4. Nach der Anmeldung kommen Sie zur Startseite von Teams. Gehen Sie dort auf die Schaltfläche **Kalender** und suchen das **Datum und die Uhrzeit des Elternabends**.



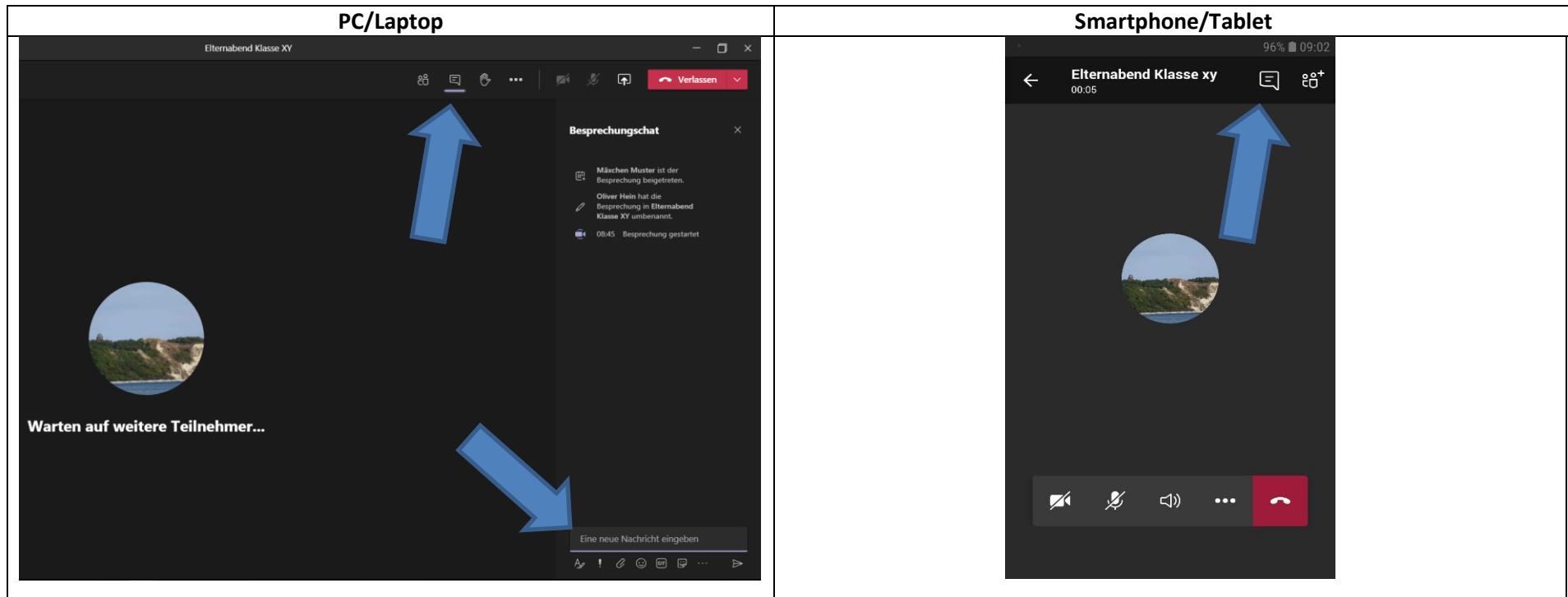
5. Klicken Sie im Kalender auf den Termin des Elternabends.
6. Gehen Sie einige Minuten vor Beginn des Elternabends zu diesem Termin im Kalender und klicken dann auf **teilnehmen**.



7. Schalten Sie am Anfang ihr Mikrofon aus. Die Kamera ist nicht notwendig. Dann nochmals auf **Jetzt teilnehmen** klicken



8. Aktivieren Sie das Mikrofon nur bei Fragen. Sie können aber auch ohne Mikrofon Fragen jederzeit in den **Chat** (Symbol Sprechblase) schreiben.



9. Bei weiteren Fragen melden Sie sich im Vorfeld beim Klassenlehrer.

Wir wünschen gutes Gelingen und bleiben Sie alle gesund.